



Antragsformular Grundstückszufahrt gem § 25 a LStVG

Antragssteller(in)

Name:

Anschrift:

Tel.Nr.:

E-Mail:

Zufahrt auf Grundstück (Bitte Katasterplan beilegen)

Gst:

EZ KG

Zufahrt von Öffentlicher Straße

Name: Gst: bei km:

Ausführung der Zufahrt

Befestigung der Zufahrt

☐ Asphalt ☐ Pflasterung ☐ Schotter ☐ Sonstiges:

Entwässerung erfolgt auf Eigengrund durch:

.....
.....

Unterbau Straßenanschluss:

Befestigung Straßenanschluss: ☐ Asphalt ☐ Pflasterung ☐ Sonstiges:

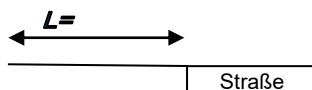
Zaun/Hecke über 70 cm ☐ Zaun/Hecke unter 70 cm ☐

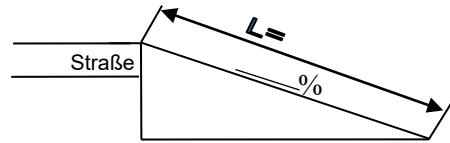
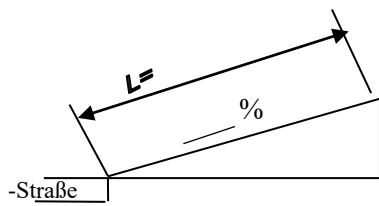
Höhendifferenz: Straße / Grundstück M

Steigung (max 5 %)

Ebenheit

Gefälle (max 5%)





* L = Länge der Zufahrt

Sonderanlagen / fremde Rechte

Leitungsrechte

unterirdisch

☐

oberirdisch

☐

Leitungsträger:

....., am

.....

Unterschrift

Skizze Zufahrt

